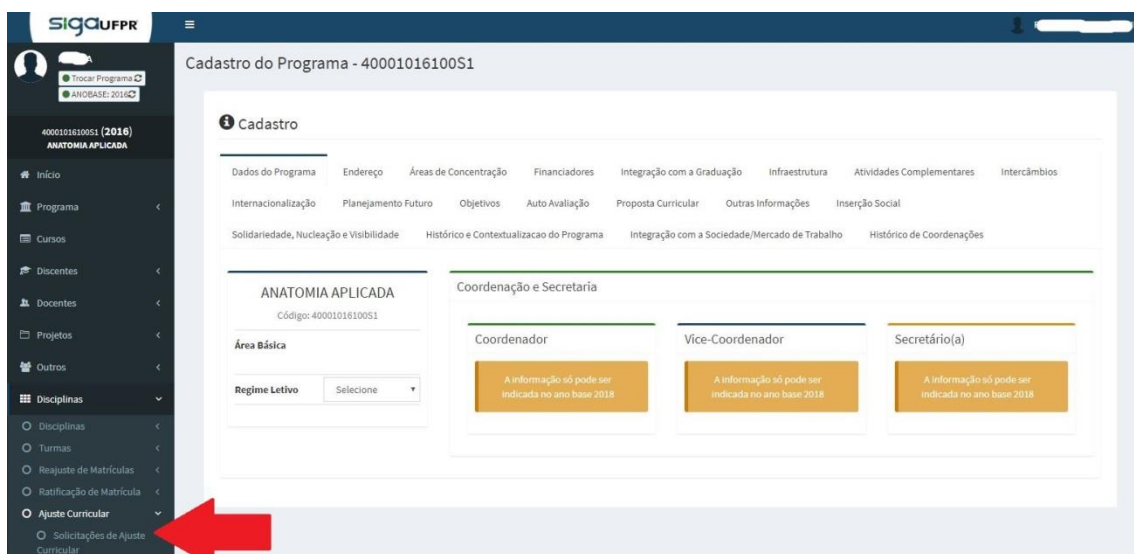


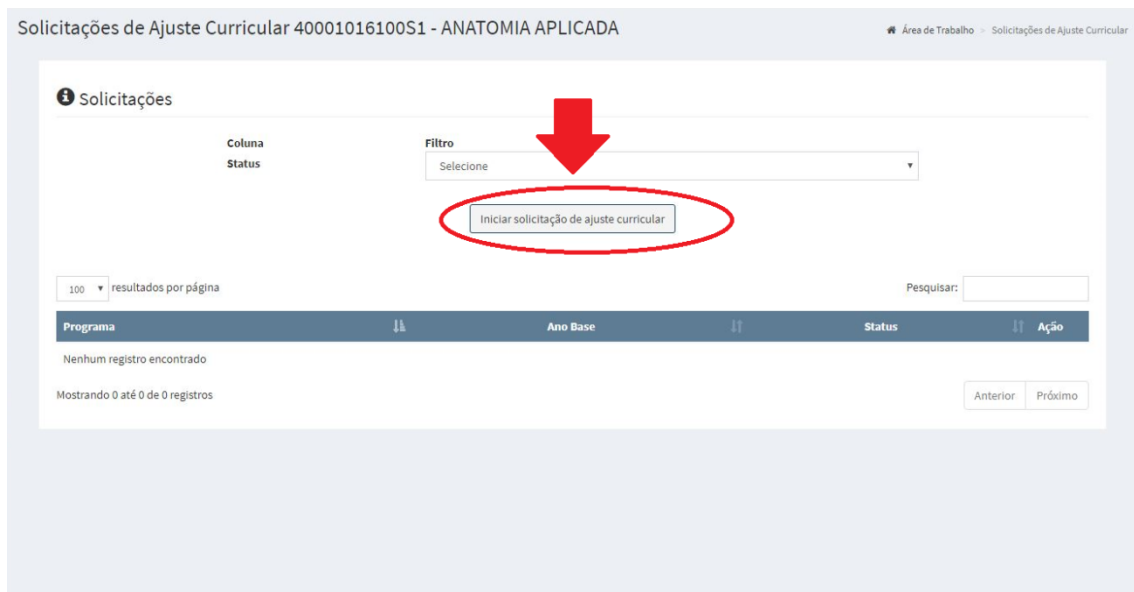
Ajuste Curricular: procedimentos para inserir a solicitação no SIGA

1. Na tela inicial do SIGA, acesse o menu lateral “Disciplinas” e em seguida clique em “Ajuste Curricular” e “Solicitações de ajuste curricular”



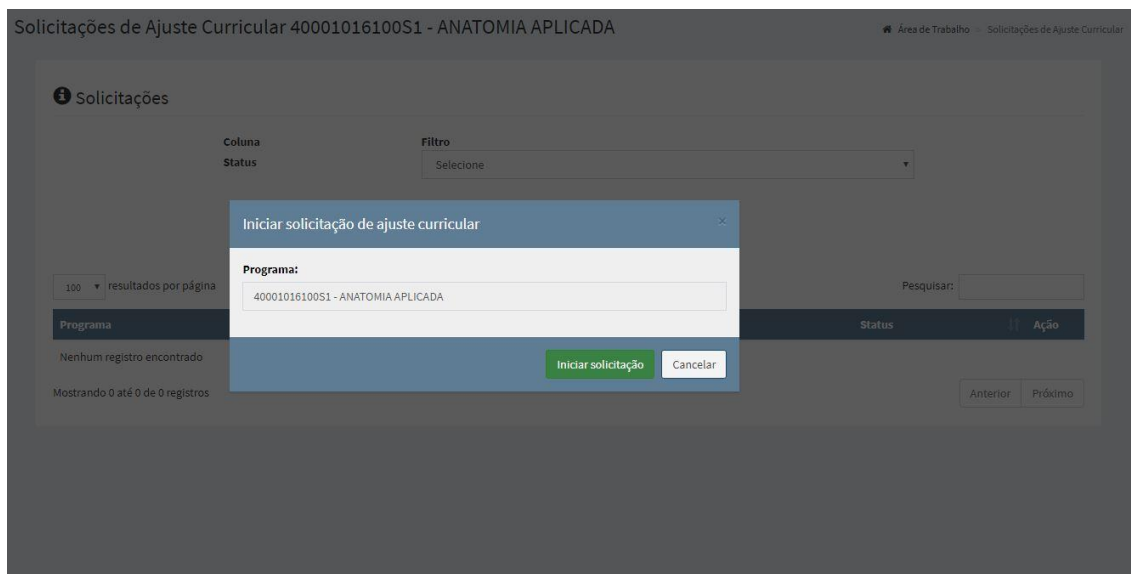
The screenshot shows the 'Cadastro do Programa - 40001016100S1' page. The left sidebar menu is expanded to 'Disciplinas' and then 'Ajuste Curricular', with a red arrow pointing to the 'Solicitações de Ajuste Curricular' option. The main content area shows the 'Cadastro' form for 'ANATOMIA APLICADA' with various tabs and fields.

2. Na tela seguinte, clique em “Iniciar Solicitação de Ajuste Curricular”

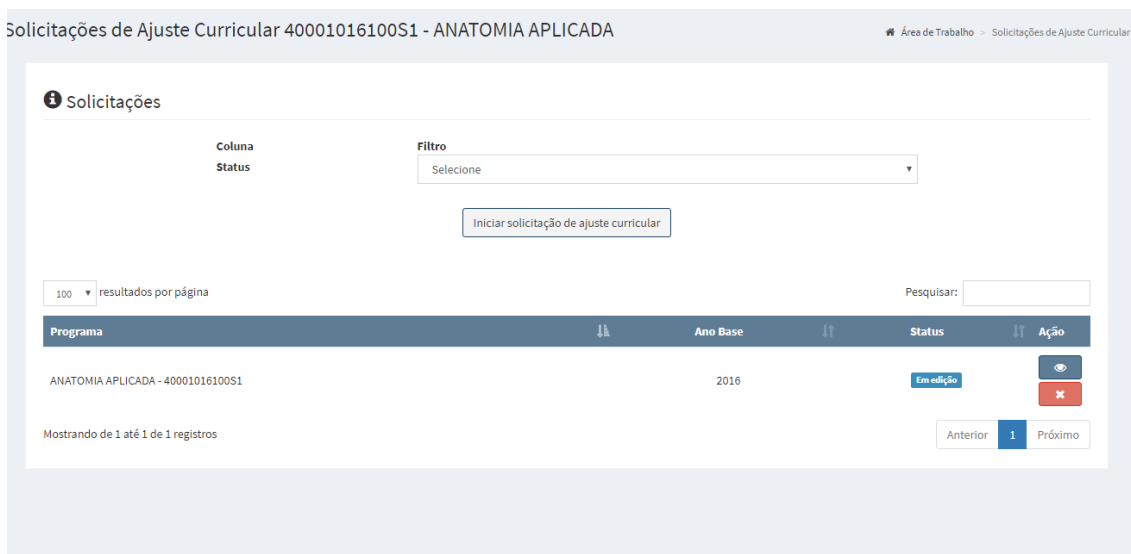


The screenshot shows the 'Solicitações de Ajuste Curricular 40001016100S1 - ANATOMIA APLICADA' page. A red arrow points to the 'Iniciar solicitação de ajuste curricular' button, which is circled in red. The page includes a search filter, a table with columns for 'Programa', 'Ano Base', 'Status', and 'Ação', and a search bar.

3. Em seguida, clique em “Iniciar Solicitação”

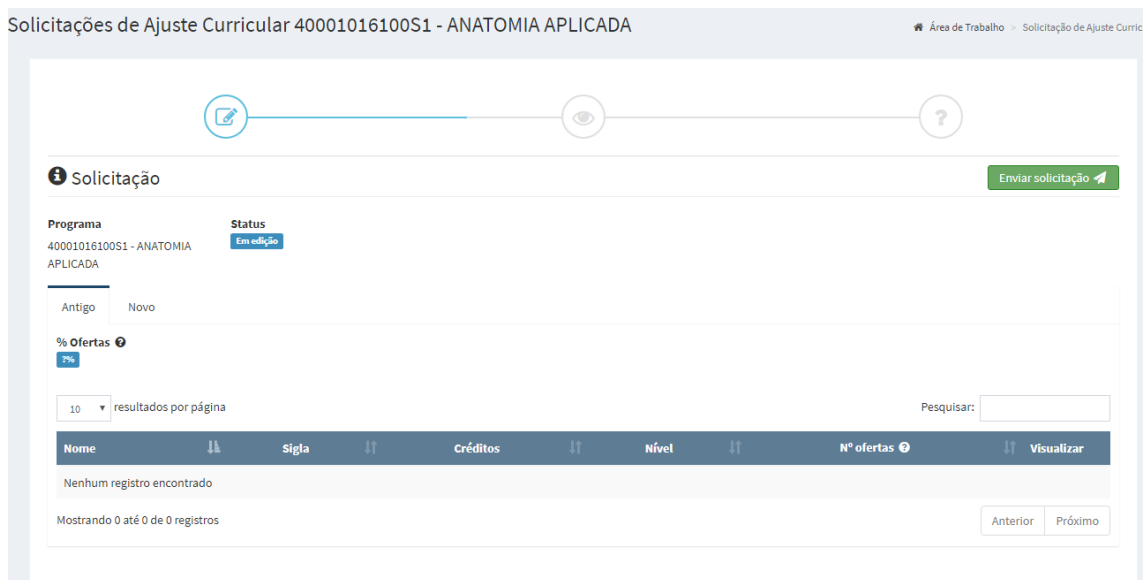


4. Aparecerá para o usuário a seguinte tela:



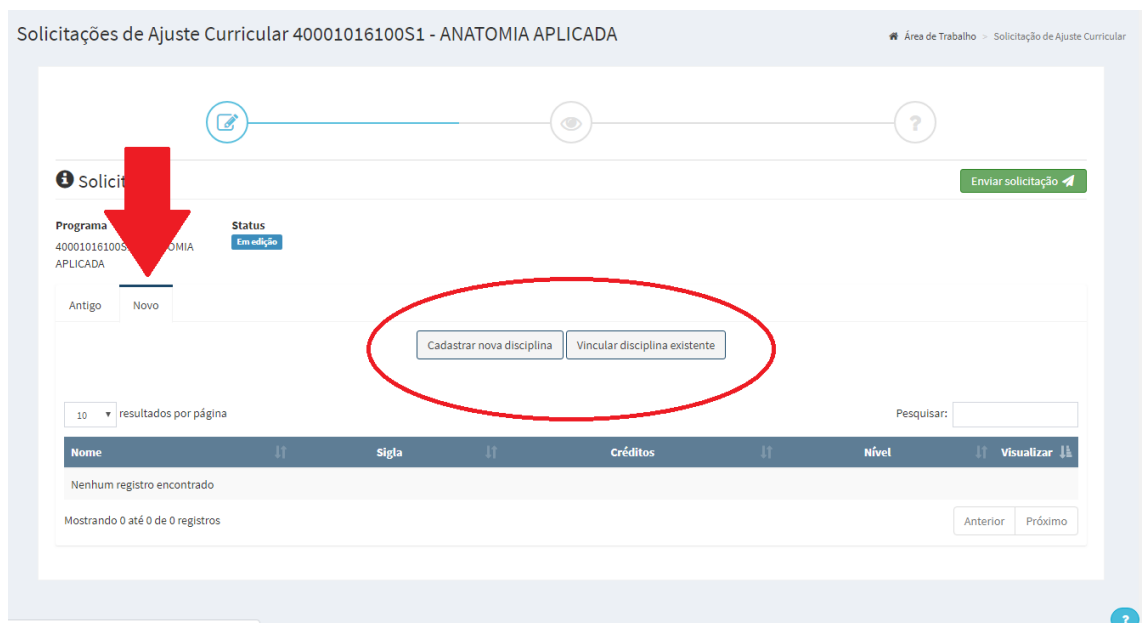
5. Clique em  para continuar a solicitação ou no botão  para cancelar tudo.

6. Após clicar em  a seguinte tela aparecerá:



7. Observe que existem duas abas. “Antigo”, para visualização da grade atual (que não é possível editar) e “Novo” para inserir as atualizações do ajuste.

8. Ao clicar na aba “Novo” aparecerão as opções “Cadastrar nova disciplina” e “Vincular disciplina existente”



9. Para cadastrar uma nova disciplina, é preciso inserir todas as informações: Nome da disciplina, nível, nº de créditos, ementa, bibliografia, área de concentração. A SIGLA e o código da disciplina serão gerados pelo sistema.

AJUSTE CURRICULAR VIA SIGA

The screenshot shows a modal window titled "Cadastrar disciplina" overlaid on a web application. The modal contains the following fields and options:

- *Nome da Disciplina:** A text input field containing the word "teste".
- *Sigla:** An empty text input field.
- *Número:** An empty text input field.
- *Nível:** A dropdown menu with "Mestrado e Doutorado" selected.
- *Número de Créditos:** A text input field containing the number "3".
- *Ementa:** A large text area containing the word "teste".
- *Bibliografia:** A large text area containing the word "teste".
- *Área de Concentração:** A dropdown menu with "ANATOMIA APLICADA A CIRURGIA" selected.

At the bottom of the modal are two buttons: "Cadastrar Disciplina" (green) and "Cancelar" (white).

10. Após editar todas as disciplinas que serão alteradas, criar disciplinas novas e excluir disciplinas inativas, finalize o pedido de ajuste clicando em “Enviar Solicitação”

The screenshot shows the "Solicitações de Ajuste Curricular" page for the program "40001016100S1 - ANATOMIA APLICADA". The page is in the "Em edição" status. It features a navigation bar with icons for edit, view, and help. Below the navigation bar, there is a "Enviar solicitação" button (green) and a "Status" indicator. The main content area includes tabs for "Antigo" and "Novo", buttons for "Cadastrar nova disciplina" and "Vincular disciplina existente", a search bar, and a table with columns for "Nome", "Sigla", "Créditos", "Nível", and "Visualizar". The table currently shows "Nenhum registro encontrado".

11. Após este comando, a solicitação de ajuste será enviada para a PRPPG.

12. Havendo necessidade de correções, a solicitação voltará para o PPG com as recomendações da CPGSS. O status será alterado para “Corrigir”:

Solicitações de Ajuste Curricular 40001016078P2 - AQUICULTURA E DESENVOLVIMENTO SUSTENTÁVEL

Solicitações

Coluna Status Filtro Seleccione


Iniciar solicitação de ajuste curricular

100 resultados por página

Programa	Ano Base	Status	Ação
AQUICULTURA E DESENVOLVIMENTO SUSTENTÁVEL - 40001016078P2	2018	Corrigir	

Mostrando de 1 até 1 de 1 registros

Anterior 1 Próximo

13. Clique no ícone  para visualizar as correções necessárias. A seguinte tela aparecerá:

Solicitações de Ajuste Curricular 40001016078P2 - AQUICULTURA E DESENVOLVIMENTO SUSTENTÁVEL

Solicitação

Enviar solicitação

Programa 40001016078P2 - AQUICULTURA E DESENVOLVIMENTO SUSTENTÁVEL

Status Corrigir Correção

Antigo Novo

% Ofertas 66,36%

10 resultados por página

Nome	Sigla	Créditos	Nível	Nº ofertas	Visualizar
ANÁLISE BROMATOLÓGICA NA PRODUÇÃO DE ORGANISMOS AQUÁTICOS	AQUI - 7000	3	Mestrado	4	
AQUICULTURA E DESENVOLVIMENTO SUSTENTÁVEL	AQUI - 7001	2	Mestrado	8	
BIOESTATÍSTICA APLICADA À AQUICULTURA	AQUI - 7002	4	Mestrado	4	
BIOLOGIA, TAXONOMIA E SISTEMÁTICA DE PEIXES DE ÁGUA DOCE.	AQUI - 7003	3	Mestrado	2	

14. Clique na caixa de diálogo “Correção” para visualizar a mensagem.

Solicitações de Ajuste Curricular 40001016078P2 - AQUICULTURA E DESENVOLVIMENTO SUSTENTÁVEL

Área de Trabalho - Solicitação de Ajuste Curricular

Solicitação

Programa: 40001016078P2 - AQUICULTURA E DESENVOLVIMENTO SUSTENTÁVEL

Status: **Corrigir**

Correção

Enviar solicitação

Antigo Novo

% Ofertas: 86,96%

10 resultados por página

Nome	Sigla	Créditos	Nível	Nº ofertas	Visualizar
ANÁLISE BROMATOLÓGICA NA PRODUÇÃO DE ORGANISMOS AQUÁTICOS	AQUI - 7000	3	Mestrado	4	Visualizar
AQUICULTURA E DESENVOLVIMENTO SUSTENTÁVEL	AQUI - 7001	2	Mestrado	8	Visualizar
BIOESTATÍSTICA APLICADA À AQUICULTURA	AQUI - 7002	4	Mestrado	4	Visualizar
BIOLOGIA, TAXONOMIA E SISTEMÁTICA DE PEIXES DE ÁGUA DOCE.	AQUI - 7003	3	Mestrado	2	Visualizar

15. A mensagem da PRPPG aparecerá na tela:

Correção

Indicações da PRPPG

Processo nº 23075.050885/2018-57

Coordenação do Programa de Pós-Graduação em

Solicitação de Ajuste Curricular: Parecer CPGSS

O Parecer abaixo, está dividido em: (a) **Informações Gerais do Programa**, (b) **Análise da matriz curricular ? aspectos relevantes** e (c) **solicitações ao Programa**.

A) Informações Gerais do Programa

O Programa de Pós-graduação em Aquicultura e Desenvolvimento Sustentável apresenta ajuste curricular visando adequar as recentes demandas identificadas ao longo do processo de avaliação da CAPES. **O programa permanece inalterado em sua estrutura no que refere às áreas de concentração e suas respectivas linhas de pesquisa:** as linhas "Manejo de sistemas de cultivo" e "Sanidade de organismos aquáticos" permanecem vinculadas à área de concentração "Produção de organismos aquáticos" e; as linhas "Biologia e ecologia de organismos aquáticos" e "Qualidade de água como indicadores de impactos ambientais" permanecem vinculadas à área de concentração "Impactos ambientais da aquicultura".

O ajuste curricular visa ampliar e aprofundar os conhecimentos nas linhas de pesquisa do Programa, além de incrementar a formação de recursos humanos para o ensino, a pesquisa e a extensão.

16. Feche a caixa de diálogo e faça as alterações solicitadas.

17. Observe que o sistema volta para a tela inicial na aba “Antigo”

18. Para atualizar os dados, será preciso clicar na aba “Novo” e então editar as disciplinas:

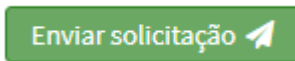
19. Para editar as informações de cada disciplina clique em



20. Para excluir alguma disciplina da nova grade, clique em



21. Após efetuar as correções, clique em



para devolver o pedido à PRPPG.